



ТЕРРИТОРИАЛЬНЫЙ ОРГАН
ФЕДЕРАЛЬНОЙ СЛУЖБЫ
ГОСУДАРСТВЕННОЙ СТАТИСТИКИ
ПО ТОМСКОЙ ОБЛАСТИ

О ФИНАНСОВОМ СОСТОЯНИИ ОРГАНИЗАЦИЙ

январь – февраль 2024 года

25.04.2024

СОДЕРЖАНИЕ

Сальдированный финансовый результат организаций	3
Прибыль организаций	6
Убыток организаций	9
Просроченная кредиторская и дебиторская задолженность	13

1

**Сальдированный финансовый
результат организаций**

САЛЬДИРОВАННЫЙ ФИНАНСОВЫЙ РЕЗУЛЬТАТ*

в % к соответствующему периоду предыдущего года**

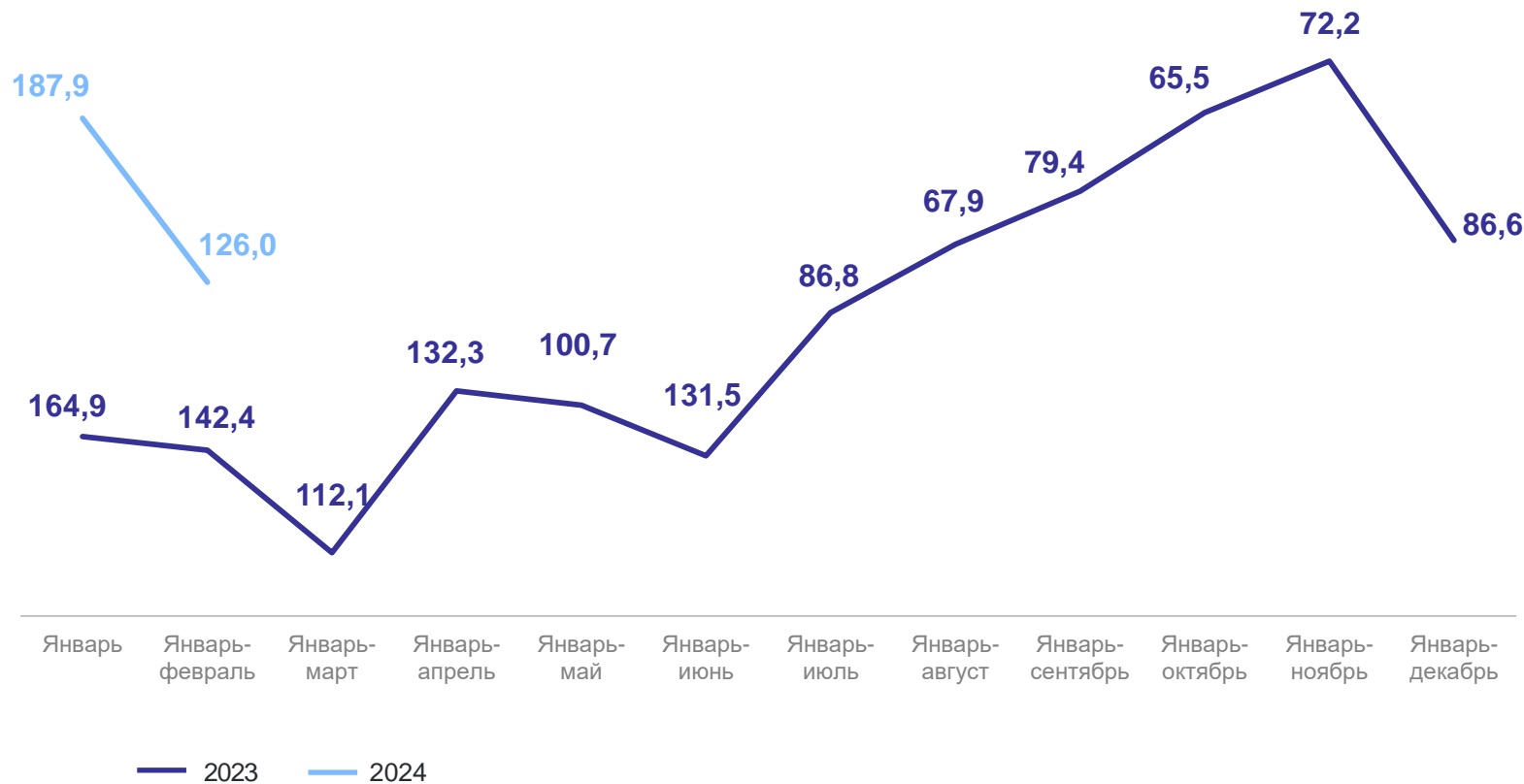
ТОМСКСТАТ

январь – февраль 2024 г.

17 421,0 млн рублей

126,0%

к январю – февралю 2023 г.



ПРИБЫЛЬ – УБЫТОК = САЛЬДИРОВАННЫЙ ФИНАНСОВЫЙ РЕЗУЛЬТАТ

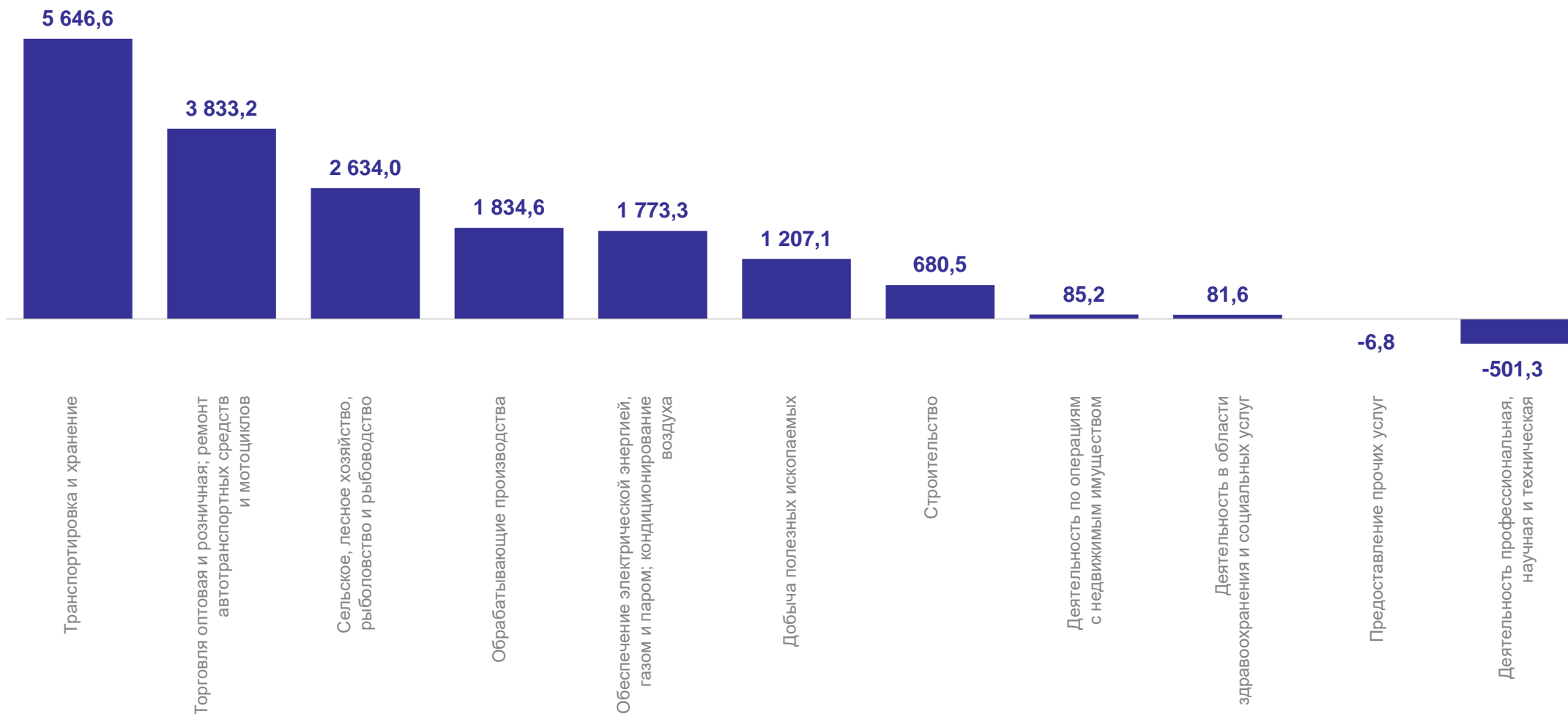
* Здесь и далее без субъектов малого предпринимательства, кредитных организаций, государственных (муниципальных) учреждений, не кредитных финансовых организаций.

** По сопоставимому кругу организаций.

САЛЬДИРОВАННЫЙ ФИНАНСОВЫЙ РЕЗУЛЬТАТ ОРГАНИЗАЦИЙ

январь – февраль 2024 г., млн рублей

ТОМСКСТАТ



2

Прибыль организаций



ПРИБЫЛЬ ОРГАНИЗАЦИЙ

январь – февраль 2024 г.

ТОМСКСТАТ

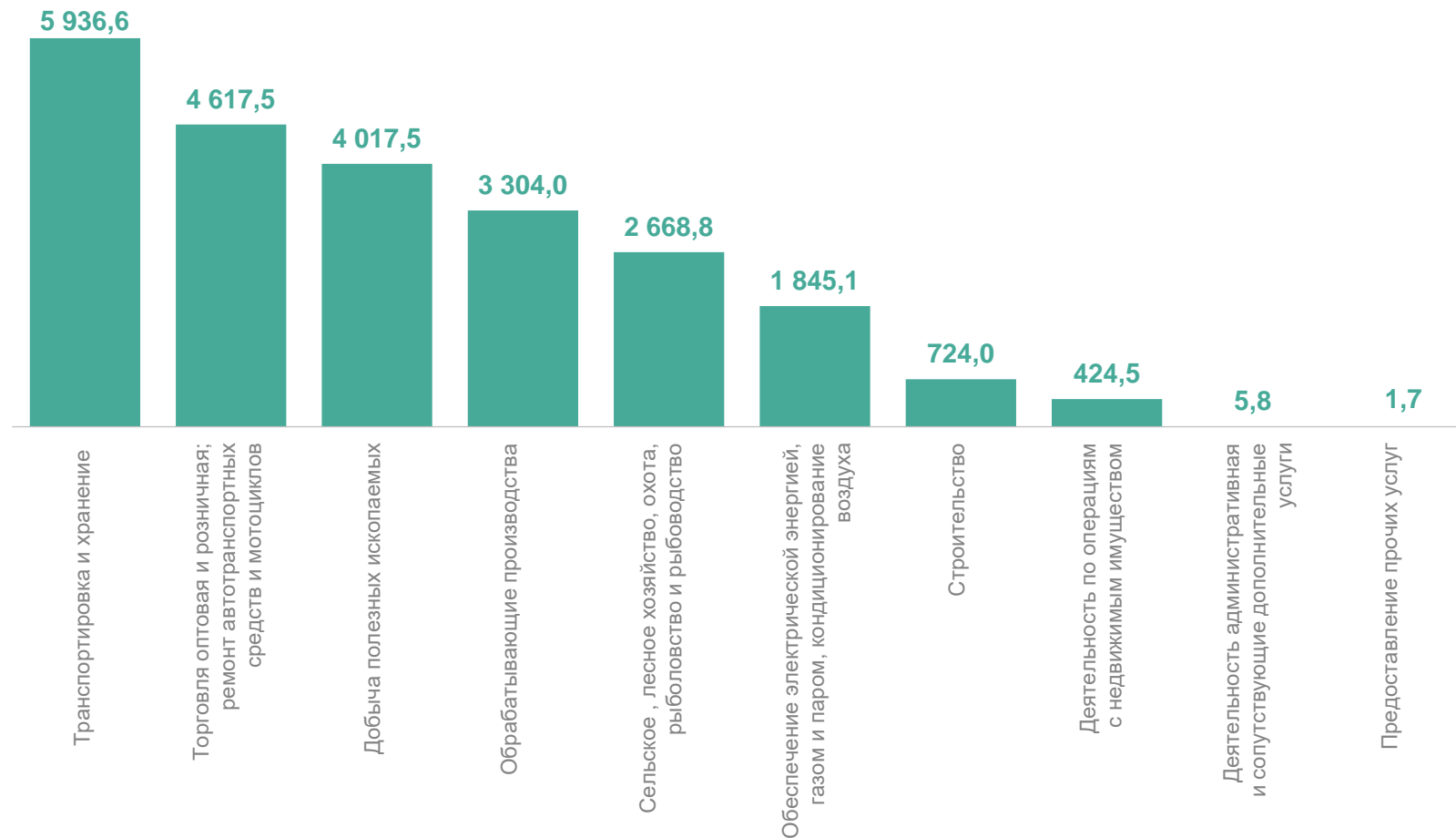
Всего

24 036,1 млн рублей

126,0%

к январю – февралю 2023 г.

млн рублей



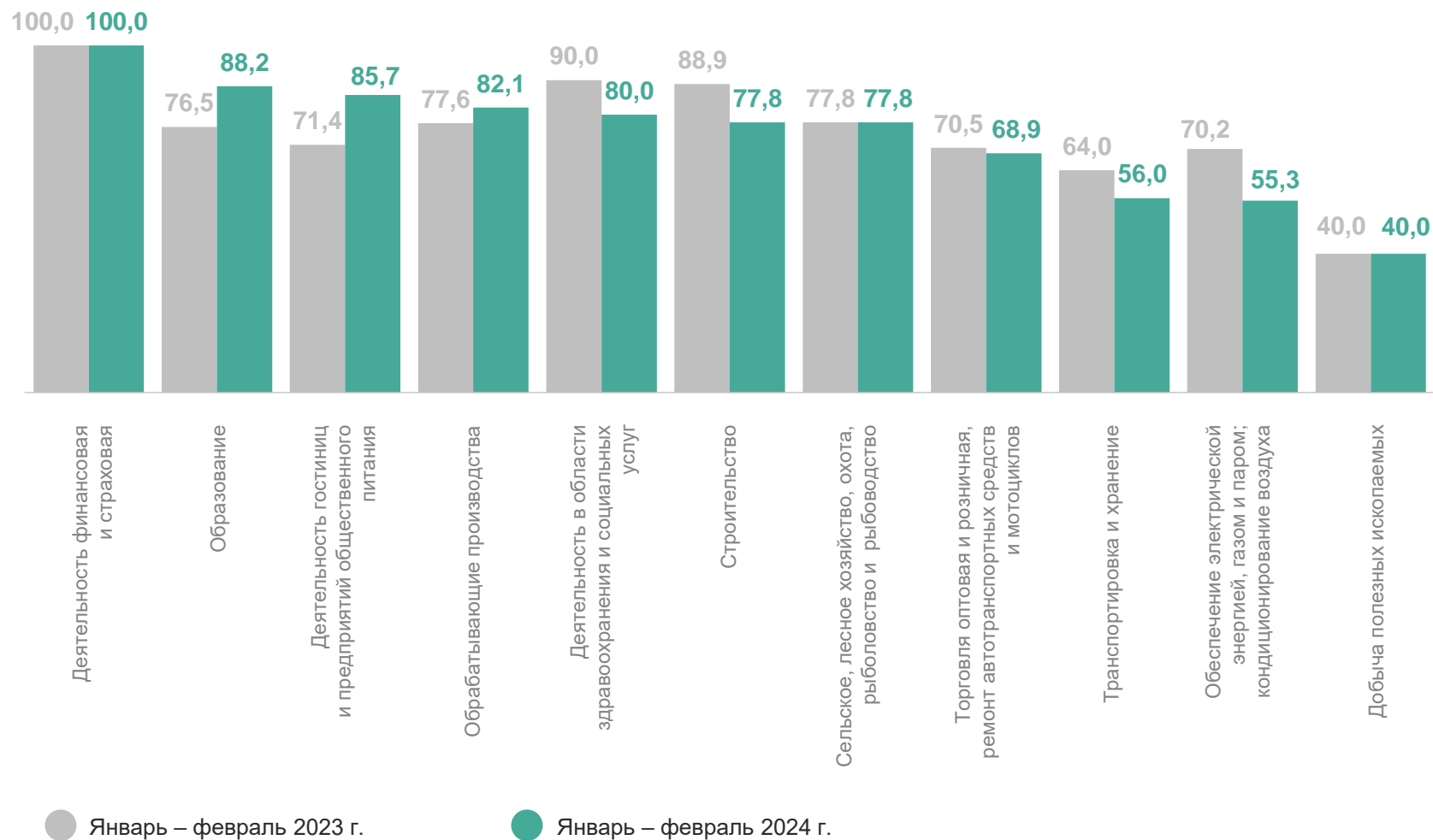
ДОЛЯ ПРИБЫЛЬНЫХ ОРГАНИЗАЦИЙ

в % к общему числу организаций

ТОМСКСТАТ

Всего
январь – февраль 2024 г.

66,0%



3

Убыток организаций



УБЫТОК ОРГАНИЗАЦИЙ

январь – февраль 2024 г.

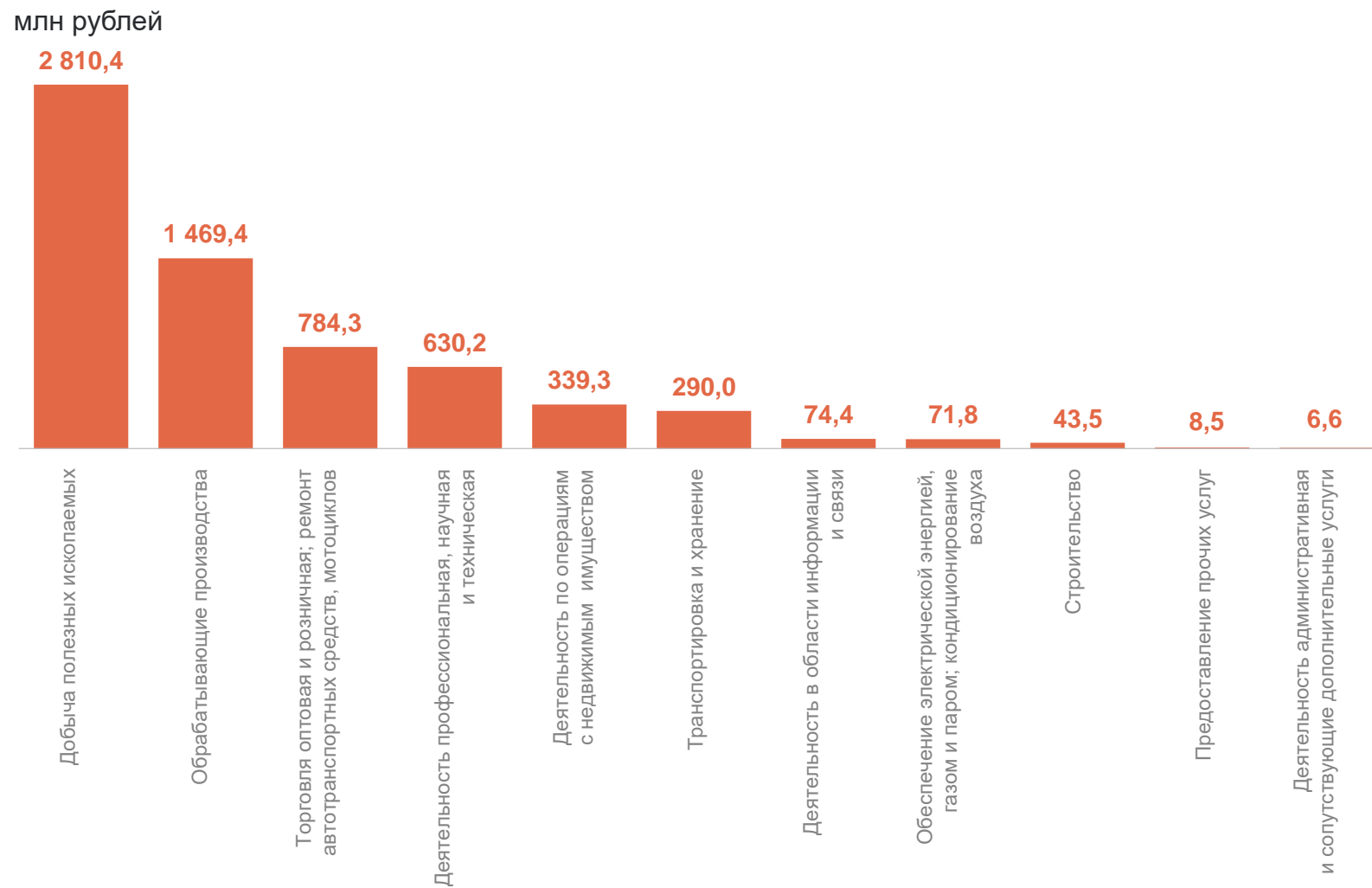
ТОМСКСТАТ

Всего

6 615,1 млн рублей

67,4%

к январю – февралю 2023 г.



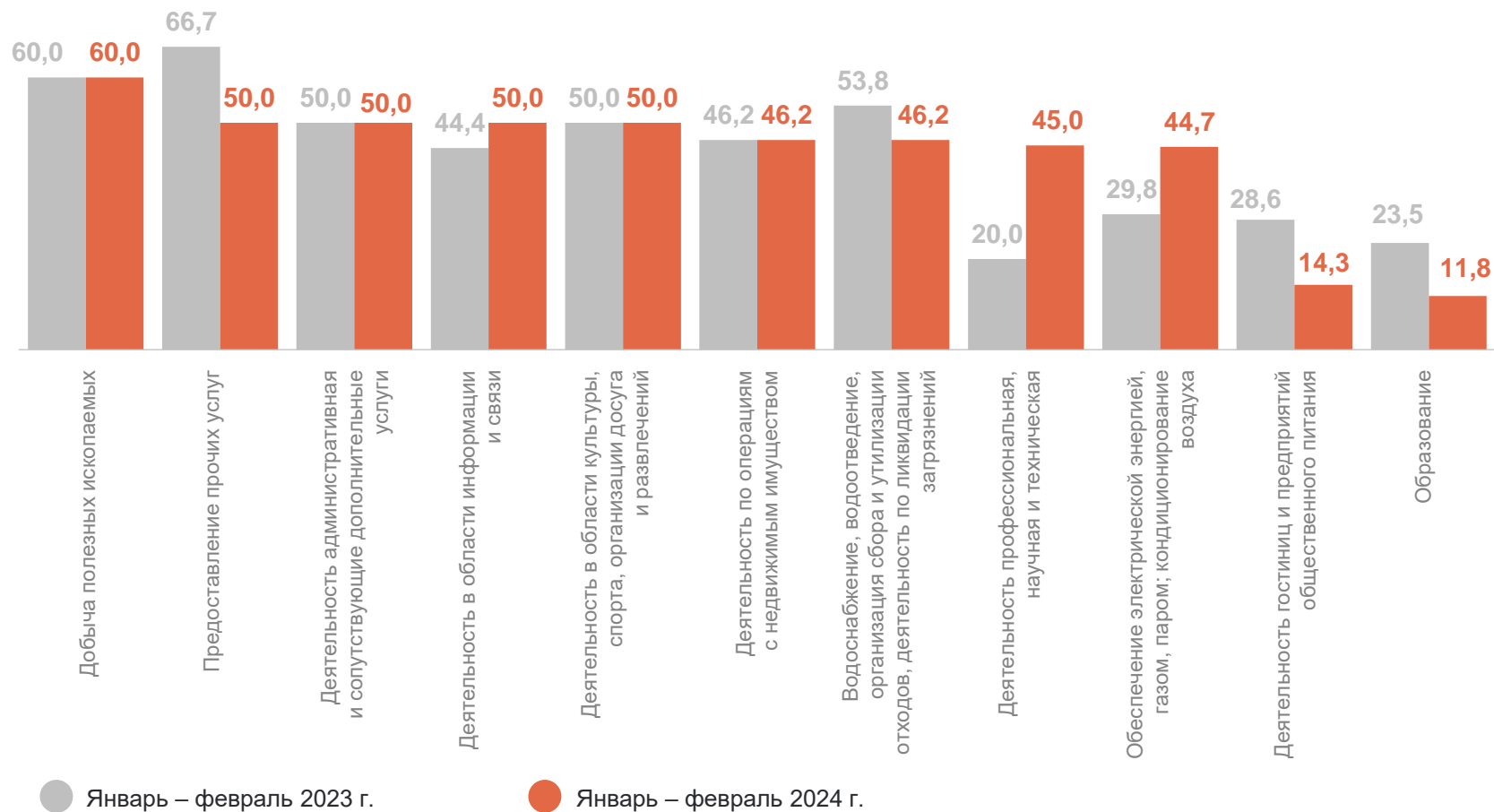
ДОЛЯ УБЫТОЧНЫХ ОРГАНИЗАЦИЙ

в % к общему числу организаций

ТОМСКСТАТ

Всего
январь – февраль 2024 г.

34,0%

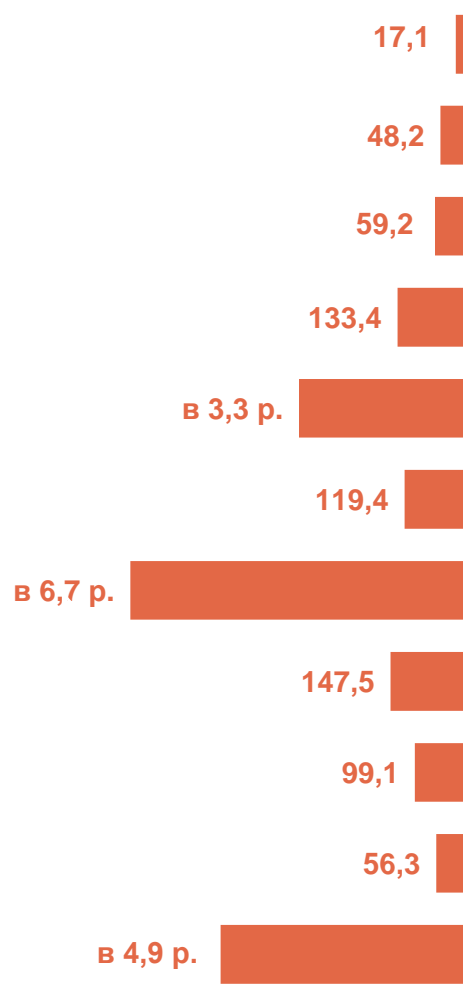


ТЕМП РОСТА (СНИЖЕНИЯ) ФИНАНСОВОГО РЕЗУЛЬТАТА ОРГАНИЗАЦИЙ

ТОМСКСТАТ

январь – февраль 2024 г. в % к январю – февралю 2023 г.

УБЫТОК



Сельское, лесное хозяйство, охота, рыболовство и рыбоводство

Добыча полезных ископаемых

Обрабатывающие производства

Обеспечение электрической энергией, газом и паром; кондиционирование воздуха

Водоснабжение; водоотведение, организация сбора и утилизации отходов, деятельность по ликвидации загрязнений

Строительство

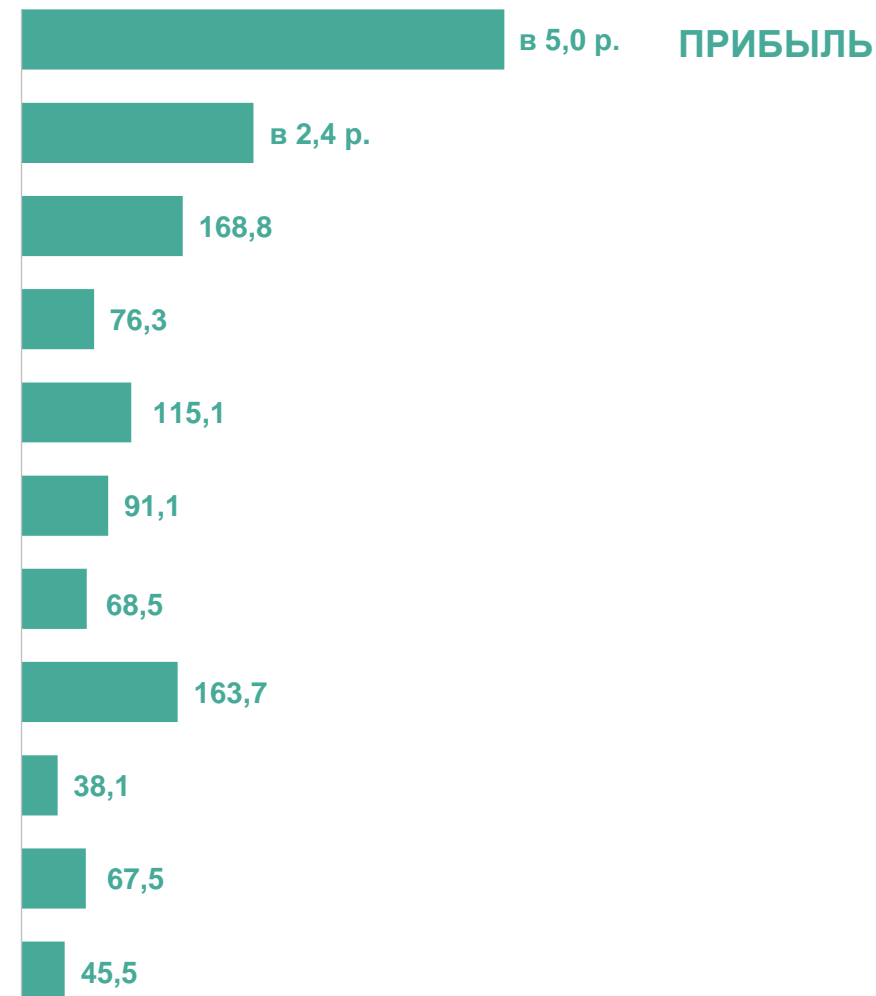
Торговля оптовая и розничная; ремонт автотранспортных средств и мотоциклов

Транспортировка и хранение

Деятельность в области информации и связи

Деятельность по операциям с недвижимым имуществом

Деятельность профессиональная, научная и техническая



ПРИБЫЛЬ

4

Просроченная кредиторская и дебиторская задолженность

ПРОСРОЧЕННАЯ КРЕДИТОРСКАЯ И ДЕБИТОРСКАЯ ЗАДОЛЖЕННОСТЬ

ТОМСКСТАТ

на 1 марта 2024 г., в % к общей кредиторской/дебиторской задолженности

Кредиторская задолженность



Дебиторская задолженность



ДЕБИТОРСКАЯ ЗАДОЛЖЕННОСТЬ

на 1 марта 2024 г.

ТОМСКСТАТ

Всего

363 540,5 млн рублей

112,8%

к 1 марта 2023 г.

Просроченная

9 951,9 млн рублей

133,9%

к 1 марта 2023 г.

Доля организаций, имеющих просроченную дебиторскую задолженность

в % к числу организаций по виду экономической деятельности



КРЕДИТОРСКАЯ ЗАДОЛЖЕННОСТЬ

на 1 марта 2024 г.

ТОМСКСТАТ

Всего

311 221,6 млн рублей

115,7%

к 1 марта 2023 г.

Просроченная

6 950,9 млн рублей

51,4%

к 1 марта 2023 г.

Доля организаций, имеющих просроченную кредиторскую задолженность

в % к числу организаций по виду экономической деятельности

